



Grades Plásticas

Rejillas Plásticas Plastic Grilles

Descrição e Aplicação

Descripción y Aplicaciones

Description and Applications

Grelhas para saída e entrada de ar. Utilizadas em diversos locais onde é necessário uma grelha de acabamento.

Rejillas para la entrada y salida de aire. Se utiliza en varios lugares donde se necesita un acabado de la parrilla.

Grilles for air inlet and outlet. Used in several places where you need a grill finish.



Características

Características

Features

Fácil limpeza e manutenção

Fácil limpieza

Easy maintenance

Instalação em teto ou parede

Instalación en la pared o en el techo

Wall or ceiling installation

Fabricado em plástico ABS + Anti UV (Resistência a intempéries)

Hecho en plástico ABS con anti-UV (Resistencia a los intemperie)

Made with ABS Plastic + Anti-UV (Weather changes resistant)

Modelos com colarinho para dutos flexíveis

Modelos con collar para los conductos flexibles

Models with connections for flexible ducts

S150, com pingadeira e diâmetro com encaixe para tubos de PVC normalizados


S150, con una bandeja y un diámetro con un enchufe para tubos de PVC normalizados

S150, with drip and diameter with fitting for standardized PVC pipes

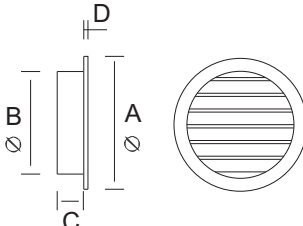
Modelos


Modelos

Models

	MODELO Type	Dimensional / Dimensions (mm)				Área Útil de Renovação
		a	b	c	d	
	S 100 (Antiga S 125)	127	98	25	4	49 cm ²
	S 125 (Antiga S 150)	150	120	17	2	85 cm ²
	S 150 (Antiga S 190)	174	145	18	3	130 cm ²
	S 200	242	195	16	6	190 cm ²

Grelha Redonda Fixa com Colarinho
Rejilla Ronda fija con cuello / Circular grille with connection



	MODELO Type	Dimensional / Dimensions (mm)				
		a	b	c	d	e
	GVAF 100	122	97	13	12	122
	GVAF 125	171	123	20	12	171
	GVAF 150	171	145	20	12	171


Grelha para saída de Ar Auto Fechante
Rejilla de salida de aire auto floración / Grid for output Auto Air bolting



	MODELO Type	Dimensional Dimensions (mm)			Área Útil de Renovação
		a	b	c	
	S 1714 A	144	12	170	102 cm ²
	S 1919	190	12	190	137 cm ²
	S 2525	250	12	250	267 cm ²

Grelha quadrada ou retangular fixa sem colarinho e de sobrepor.
Rejilla Fija sin cuello y la superposición / Fixed grille without connection



	MODELO Type	Dimensional / Dimensions (mm)					Área Útil de Renovação
		a	b	c	d	e	
	GF 100	122	97	13	12	122	52 cm ²

Grelha fixa com colarinho
Rejilla Fija con cuello / Fixed grille with connection

